

# LINEE GUIDA

Se sei iscritto/a o sei stato/a iscritto/a a un corso di studio UNIME e vuoi partecipare alla selezione per l'accesso a un Corso di Alta Formazione devi seguire i seguenti passaggi

# LOGIN SU ESSE3 UNIME

1. Collegarsi al link <https://unime.esse3.cineca.it/Home.do> e cliccare sul pulsante in alto a destra (MENU) e selezionare il comando Login.
2. Selezionare la modalità con cui si desidera effettuare l'accesso. Se non si ricordano le credenziali Unime si può effettuare la procedura di recupero (<https://www.unime.it/didattica/help-desk-studenti/faq-servizi-ict/faq-autenticazione>) o effettuare l'accesso mediante una delle modalità alternative.



The screenshot displays the 'Servizi Web Unime ESSE3' page. At the top left is the University of Messina logo and name. A navigation bar contains 'Home' and 'Login'. The main content area includes a welcome message and a red 'ATTENZIONE' warning about SPID usage. A red note states that access without SPID is temporarily enabled for minors, foreign students, and registered users. A list of links for new users is provided. A dark grey hamburger menu is open on the right, showing options like 'Area Riservata', 'Area azienda', 'Didattica', 'Esami', 'Mobilità Internazionale e Nazionale', 'Accreditamento Aziende', and 'Cooperazione Applicativa'. The 'Login' option is highlighted with a yellow arrow.

UNIVERSITÀ DEGLI STUDI  
DI MESSINA

Home Login

## Servizi Web Unime ESSE3

Benvenuto nel portale web dedicato ai Servizi Esse3 per gli Studenti e i Docenti.  
Per accedere o navigare tra le informazioni in area pubblica, clicca sul menu in alto.

**ATTENZIONE:** a partire dal 28 Febbraio 2021 i cittadini maggiorenni che accedono ai servizi on-line devono utilizzare esclusivamente [SPID](#) ai fini della loro identificazione. Pertanto, è necessario utilizzare [SPID](#) per accedere ai servizi on-line, al fine di immatricolarsi o iscriversi a uno dei corsi offerti dall'Ateneo.

**L'accesso senza SPID è temporaneamente abilitato per i minorenni, gli studenti stranieri e gli utenti già registrati.**

**Accesso ai nuovi utenti:**

- Se sei maggiorenne: [Registrati con SPID](#)
- Se sei minorenni o sei cittadino straniero: [Registrati](#)
- Se sei un libero professionista o un'Impresa: [vai al portale degli operatori economici](#)

**Notice for foreign users:** To access the Esse3 system in English, please press the ENG tab from the menu (hamburger button at the top) before login.

ita eng

Area Riservata

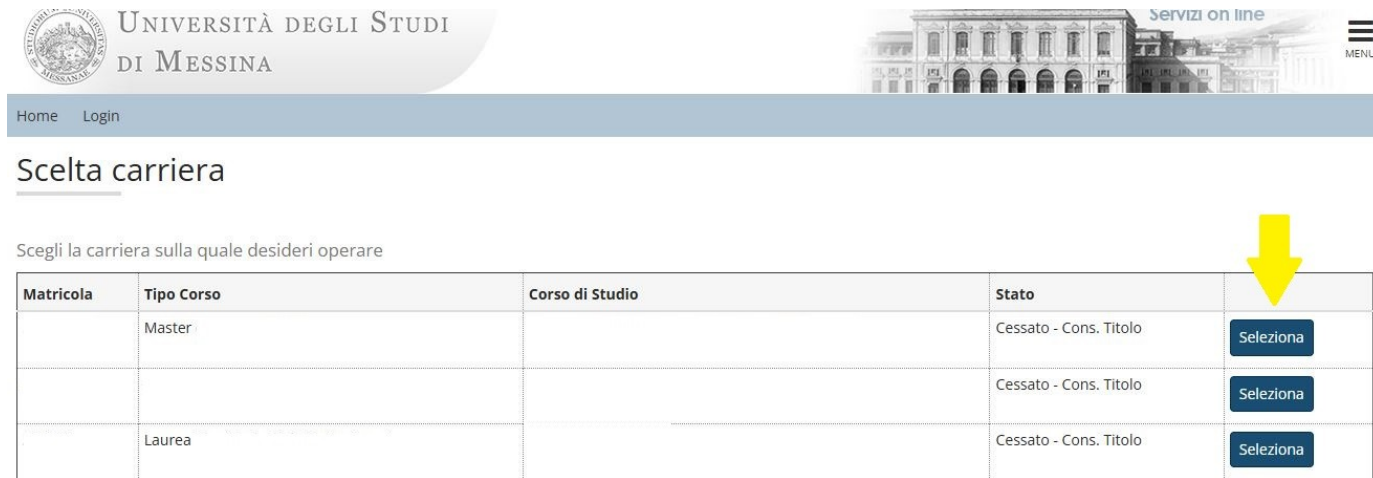
- Registrazione
- Registrazione con SPID/CIE
- Login
- Password dimenticata

Area azienda >

- Didattica >
- Esami >
- Mobilità Internazionale e Nazionale >
- Accreditamento Aziende >
- Cooperazione Applicativa >

# ACCESSO ALLA CARRIERA

3. Selezionare una carriera già esistente. É possibile accedere anche alle carriere chiuse per conseguimento titolo.



The screenshot shows the 'Servizi on line' interface of the University of Messina. At the top left is the university's logo and name. To the right is a banner image of a building and the text 'Servizi on line' with a 'MENU' icon. Below this is a navigation bar with 'Home' and 'Login' links. The main heading is 'Scelta carriera'. Below the heading is the instruction 'Scegli la carriera sulla quale desideri operare'. A table lists three career options, each with a 'Seleziona' button. A yellow arrow points to the first 'Seleziona' button.

| Matricola | Tipo Corso | Corso di Studio | Stato                  |                           |
|-----------|------------|-----------------|------------------------|---------------------------|
|           | Master     |                 | Cessato - Cons. Titolo | <a href="#">Seleziona</a> |
|           |            |                 | Cessato - Cons. Titolo | <a href="#">Seleziona</a> |
|           | Laurea     |                 | Cessato - Cons. Titolo | <a href="#">Seleziona</a> |

# MENU' SEGRETERIA

## 4. Aprire il menù a comparsa e selezionare il comando "SEGRETERIA"

Benvenuto/a

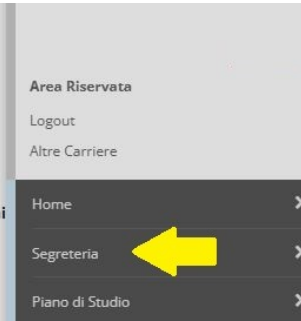
Questa è la tua area riservata.

Ti informiamo che l'informativa per il trattamento dei dati personali è stata aggiornata ai sensi del [Regolamento Europeo 2016/679](#).

### AVVISO IMPORTANTE: CORSO BASE OBBLIGATORIO PER GLI STUDENTI, IN MATERIA DI SICUREZZA SUL LAVORO

Si invitano tutti gli studenti, in particolare quelli di prima immatricolazione, specializzandi, dottorandi e tirocinanti che hanno la necessità di effettuare tirocini aziende esterne, [a cliccare qui per maggiori informazioni](#).

**AVVISO PER GLI STUDENTI LAUREANDI:** SI INVITA A PRENDERE VISIONE DELLA SCHEDA DI ISCRIZIONE ALL'ASSOCIAZIONE ALuMnime [A QUESTO LINK](#).



## 5. Selezionare il comando "CONCORSI DI AMMISSIONE"

### AVVISO IMPORTANTE: CORSO BASE OBBLIGATORIO PER GLI STUDENTI, IN MATERIA DI SICUREZZA SUL LAVORO

Si invitano tutti gli studenti, in particolare quelli di prima immatricolazione, specializzandi, dottorandi e tirocinanti che hanno la necessità di effettuare tirocini aziende esterne, [a cliccare qui per maggiori informazioni](#).

**AVVISO PER GLI STUDENTI LAUREANDI:** SI INVITA A PRENDERE VISIONE DELLA SCHEDA DI ISCRIZIONE ALL'ASSOCIAZIONE ALuMnime [A QUESTO LINK](#).

A screenshot of a user interface showing a dropdown menu titled 'Segreteria'. The menu items are: Iscrizioni, Concorsi nazionali, Concorsi di Ammissione, Test di Valutazione, Esami di Stato, and Domanda di Valutazione P. A yellow arrow points to the 'Concorsi di Ammissione' option.

|                       |                 |
|-----------------------|-----------------|
| Visualizza dettagli ▶ | Status studente |
| Nascondi dettagli ▼   | Messaggi        |

| Stato | Da fare | Mittente | Titolo |
|-------|---------|----------|--------|
|-------|---------|----------|--------|

# ISCRIZIONE AL CONCORSO



UNIVERSITÀ DEGLI STUDI  
DI MESSINA



Home Login

## Iscrizione Concorsi

Attraverso le pagine seguenti sarà possibile effettuare l'iscrizione ad un concorso di ammissione.

Al termine sarà assegnato un numero di pre-matricola, che corrisponde al numero di presentazione della domanda, col quale sarai identificato nelle successive comunicazioni previste dal bar. Ti informiamo che l'informativa per il trattamento dei dati personali è stata aggiornata ai sensi del [Regolamento Europeo 2016/679](#).

**ATTENZIONE:** a partire dal 28 Febbraio 2021 i cittadini italiani maggiorenni che accedono ai servizi on-line devono utilizzare esclusivamente SPID ai fini della loro identificazione. Pertanto, è necessario utilizzare SPID per accedere ai servizi on-line, al fine di immatricolarsi o iscriversi a uno dei corsi offerti dall'Ateneo.

| Attività   | Sezione                             | Info | Stato |
|--|-------------------------------------|------|-------|
| A - Scelta del concorso  |                                     |      |       |
|  | Scelta tipologia corso              |      |       |
|  | Scelta corso di studio              |      |       |
|  | Selezione concorso                  |      |       |
|  | Conferma                            |      |       |
| B - Conferma dati anagrafici                                   |                                     |      |       |
|  | Dettaglio richiesta referenze       |      |       |
| I - Questionari richiesti prima della conferma dell'ammissione |                                     |      |       |
|  | Selezione questionario da compilare |      |       |
| J - Chiusura processo  |                                     |      |       |
|  | Conferma esplicita                  |      |       |
|  | Conferma                            |      |       |

### Legenda:

- Informazioni
- Sezione in lavor aperta
- Sezione bloccat attiverà al completamento sezioni precede
- Sezione corretti completata

Iscrizione Concorsi



6. Selezionare il comando "ISCRIZIONE CONCORSI" in fondo alla pagina

# SCELTA TIPOLOGIA DI CORSO

7. Selezionare la tipologia di corso prescelta tra

- Master di I livello
- Master di II livello
- Corso di Perfezionamento

8. Selezionare il comando AVANTI



The screenshot shows the online portal of the University of Messina. At the top, there is a navigation bar with 'Home' and 'Login' links. Below this is a breadcrumb trail: 'A' > '1' > '2' > '3' > '4' > '>>'. The main content area is titled 'Scelta tipologia corso' and contains the instruction: 'Selezionare la tipologia di corso al quale si intende accedere.' Below this, there is a form titled 'Scelta tipologia corso' with a legend on the right. The legend includes 'Legenda', 'Dato obbligatorio' (marked with a red star), and 'Checklist'. The form contains a radio button selection for 'Post Riforma o Altro\*'. The options are: 'Corso di Laurea', 'Laurea Magistrale Ciclo Unico 6 anni', 'Laurea Magistrale Ciclo Unico 5 anni', 'Corso di Laurea Magistrale', and 'Master di Primo Livello'. The 'Master di Primo Livello' option is selected. At the bottom of the form, there are two buttons: 'Indietro' and 'Avanti'. A yellow arrow points to the 'Avanti' button.

UNIVERSITÀ DEGLI STUDI  
DI MESSINA

Servizi on line

Home Login

A 1 2 3 4 ... >>

Scelta tipologia corso

Selezionare la tipologia di corso al quale si intende accedere.

Scelta tipologia corso

Post Riforma o  
Altro\*

Corso di Laurea

Laurea Magistrale Ciclo Unico 6 anni

Laurea Magistrale Ciclo Unico 5 anni

Corso di Laurea Magistrale

Master di Primo Livello

Indietro Avanti

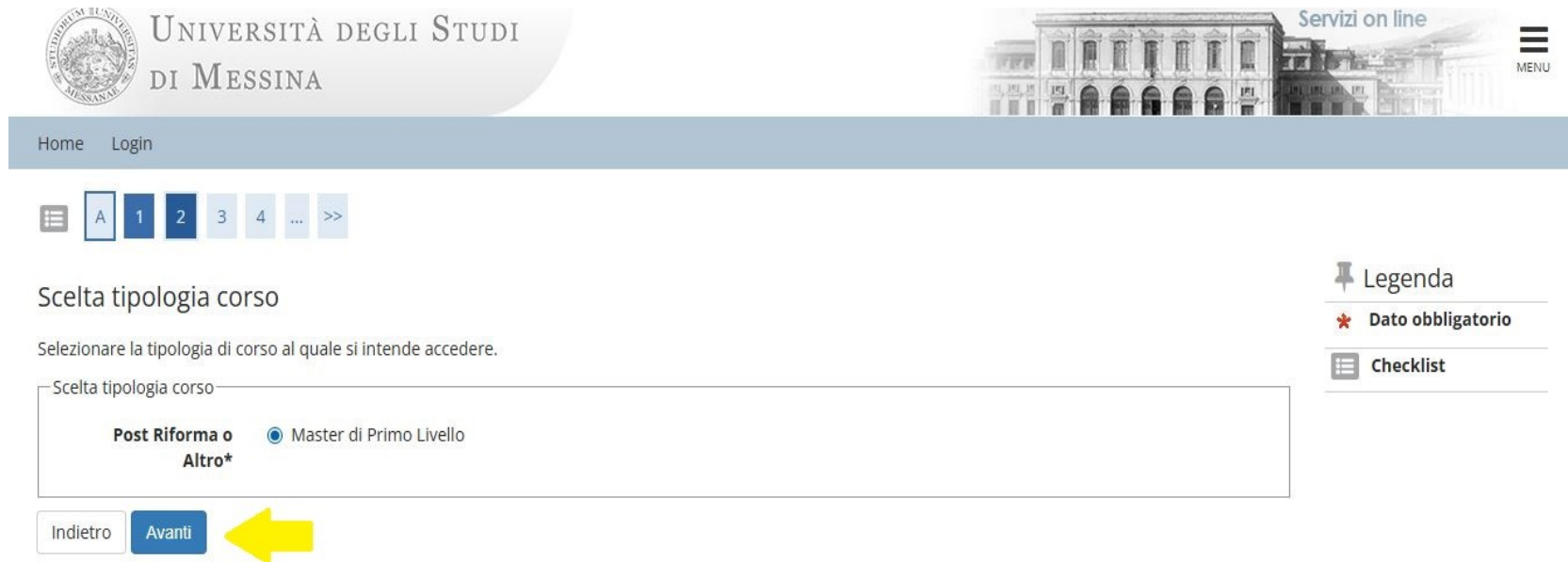
Legenda

\* Dato obbligatorio

Checklist

# SCELTA TIPOLOGIA DI CORSO

9 Selezionare la tipologia di corso al quale si intende accedere e selezionare il comando "AVANTI"



The screenshot displays the 'Servizi on line' interface of the University of Messina. At the top left is the university's logo and name. A navigation bar includes 'Home' and 'Login'. Below this is a breadcrumb trail with buttons for 'A', '1', '2', '3', '4', and '>>'. The main heading is 'Scelta tipologia corso', followed by the instruction 'Selezionare la tipologia di corso al quale si intende accedere.' A form box contains two radio button options: 'Post Riforma o Altro\*' and 'Master di Primo Livello', with the latter selected. At the bottom of the form are 'Indietro' and 'Avanti' buttons, with a yellow arrow pointing to the 'Avanti' button. On the right side, there is a 'Legenda' section with a pin icon, a red star icon for 'Dato obbligatorio', and a checklist icon for 'Checklist'.

10. Qualora appaia questa schermata in alternativa a quella precedente, selezionare il corso di Alta Formazione di proprio interesse e cliccare sul comando AVANTI

UNIVERSITÀ DEGLI STUDI  
DI MESSINA

Home Login

A 1 2 3 4 ... >>

### Corso di studio

Selezionare il corso di studio al quale si intende accedere.

Scelta corso di studio:

[Facoltà ECONOMIA]\* BANCA E FINANZA (Impartito in inglese)

[Facoltà SCIENZE BIOMEDICHE, ODONTOIATRICHE E DELLE IMMAGINI MORFOLOGICHE E FUNZIONALI]\* STRENGTH AND CONDITIONING FOR HIGH PERFORMANCE IN TEAM SPORTS (Impartito in inglese)

Indietro **Avanti**

Legenda

- \* Dato obbligatorio
- Checklist

# LISTA CONCORSI

11. Selezionare la tipologia di concorso al quale si intende iscriversi e selezionare il comando “AVANTI”

Home Login

<< ... 1 2 3 4 B ... >>

## Lista concorsi

Selezionare il concorso al quale si intende iscriversi.

Scelta del concorso

**Concorso\***  Master di I livello in Banca e Finanza - a.a. 2026-2027 dal 14/04/2026 al 30/06/2026 23:59

**Dettaglio**

[MP049 - BANCA E FINANZA](#)

**Concorso\***  Master di I livello in STRENGTH AND CONDITIONING FOR HIGH PERFORMANCE IN TEAM SPORTS - a.a. 2026-2027 dal 20/05/2026 al 25/08/2026 23:59

**Dettaglio**

[MP057 - STRENGTH AND CONDITIONING FOR HIGH PERFORMANCE IN TEAM SPORTS](#)

Indietro Avanti

# CONFERMA SCELTA CONCORSO

12. Confermare la scelta del concorso di proprio interesse selezionando il comando CONFERMA E PROSEGUI

Home Login



## Conferma scelta concorso

Verificare le informazioni relative alle scelte effettuate nelle pagine precedenti.

### Concorso

|                            |   |
|----------------------------|---|
| Tipologia titolo di studio | Master di Primo Livello   |
| Tipologia di corso         | Master di Primo Livello   |
| Descrizione                | Master di I livello in STRENGTH AND CONDITIONING FOR HIGH PERFORMANCE IN TEAM SPORTS - a.a. 2026-2027 |

Indietro

Conferma e prosegui



# CONFERMA ISCRIZIONE AL CONCORSO

13. Proseguire l'iscrizione al concorso inserendo tutti i dati e i documenti richiesti obbligatoriamente

14. Ultimata la procedura, cliccare sul comando finale "CONFERMA E PROSEGUI" per l'invio della domanda



The screenshot shows a web interface for confirming course registration. At the top, there is a navigation bar with 'Home' and 'Login' links. Below the navigation bar is a breadcrumb trail with buttons for navigation: '<<', '...', '8', '9', '10', 'E', '1', '...', '>>'. The main content area is titled 'Conferma iscrizione concorso' and includes a sub-header 'Concorso'. Below this, there are three sections: 'Concorso', 'Preferenze', and 'Categoria amministrativa ed ausili di disabilità e/o DSA'. Each section contains a table with two columns: a label and a value. At the bottom, there are two buttons: 'Indietro' and 'Conferma e prosegui'.

| Concorso                   |   |
|----------------------------|---|
| Tipologia titolo di studio | Master di Primo Livello   |
| Tipologia di corso         | Master di Primo Livello   |
| Descrizione                | Master di I livello in STRENGTH AND CONDITIONING FOR HIGH PERFORMANCE IN TEAM SPORTS - a.a. 2026-2027 |

| Preferenze |   |
|------------|---|
| Preferenza | MP057 - STRENGTH AND CONDITIONING FOR HIGH PERFORMANCE IN TEAM SPORTS |

| Categoria amministrativa ed ausili di disabilità e/o DSA |    |
|--|----|
| Richiesta ausilio handicap                               | No |

Indietro [Conferma e prosegui](#)

# PASSAGGI ESSENZIALI

14. Inserisci i titoli di studi posseduti e previsti dal Bando per l'accesso al Corso
15. Alla fine della procedura, è obbligatorio pagare la tassa di concorso pari a € 50,00 per poter partecipare alla selezione