

CON EMBARGO FINO ALL'11 GIUGNO 2026 – ORE 13:00

RAPPORTO ALMALAUREA 2026 LAUREA E OCCUPAZIONE UNIVERSITÀ DI MESSINA

Il **Rapporto di AlmaLaurea sui Percorsi di laurea** ha analizzato le *performance* formative di circa **335 mila laureati del 2025 di 81 università**. In particolare, si tratta di **195 mila laureati di primo livello, 107 mila dei percorsi magistrali biennali e 33 mila a ciclo unico**.

Il **Rapporto di AlmaLaurea sugli Esiti occupazionali della laurea** ha analizzato circa **700 mila laureati, di 81 università, di primo e secondo livello del 2024, 2022 e 2020** contattati, rispettivamente, a uno, tre e cinque anni dal conseguimento del titolo.

Il presente Rapporto riguarda i laureati dell'Università di Messina; il confronto con i relativi dati nazionali è riportato nelle tabelle di sintesi.

PERCORSI DI LAUREA UNIVERSITÀ DI MESSINA

I laureati nel 2025 dell'**Università di Messina** coinvolti nel **XXVIII Rapporto sui Percorsi di laurea** sono **3.848**. Si tratta di **2.321 di primo livello, 1.013 magistrali biennali e 514 a ciclo unico**.

Per esigenze di sintesi si riporta in questa sede l'analisi delle performance formative dei laureati di primo livello e dei laureati magistrali biennali, ma si rimanda alle tabelle di sintesi per i dati sui laureati magistrali a ciclo unico.

CITTADINANZA, PROVENIENZA E BACKGROUND FORMATIVO

La quota di laureati di **cittadinanza estera** è complessivamente pari al **6,2%**: il **5,2%** tra i triennali e il **9,2%** tra i magistrali biennali.

Il **17,3%** dei laureati **provviene da fuori regione**; in particolare è il **15,7%** tra i triennali e il **19,9%** tra i magistrali biennali.

È in possesso di un **diploma di tipo liceale** (classico, scientifico, linguistico, ...) il **73,8%** dei laureati: è il **71,5%** per il primo livello e il **71,0%** per i magistrali biennali. Possiede un **diploma tecnico** il **17,8%** dei laureati: è il **20,7%** per il primo livello e il **17,7%** per i magistrali biennali. La restante quota dei laureati possiede un diploma professionale o estero.

Tab. 1 – Cittadinanza, provenienza e *background* formativo

	Cittadini esteri (%)	Provengono da fuori regione (%)	Diplomati liceali (%)	Diplomati tecnici (%)
Triennali				
Università di Messina	5,2	15,7	71,5	20,7
Totale	3,6	20,7	69,6	23,5
Magistrali biennali				
Università di Messina	9,2	19,9	71,0	17,7
Totale	10,1	29,4	69,9	18,3
Magistrali a ciclo unico				
Università di Messina	4,9	19,5	89,5	5,3
Totale	3,2	24,4	87,7	8,6
Totale laureati				
Università di Messina	6,2	17,3	73,8	17,8
Totale	5,6	23,9	71,5	20,3

ETÀ, REGOLARITÀ E VOTO DI LAUREA: LA RIUSCITA NEGLI STUDI UNIVERSITARI

L'età media alla laurea è 26,4 anni per il complesso dei laureati, nello specifico di 25,0 anni per i laureati di primo livello e di 29,3 anni per i magistrali biennali. Un dato su cui incide il **ritardo nell'iscrizione** al percorso universitario: non tutti i diplomati, infatti, si immatricolano subito dopo aver ottenuto il titolo di scuola secondaria superiore.

Il 53,0% dei laureati termina l'università **in corso**: in particolare è il 49,7% tra i triennali e il 65,5% tra i magistrali biennali.

Il **voto medio di laurea** è 105,8 su 110: 104,4 per i laureati di primo livello e 108,3 per i magistrali biennali.

Tab. 2 – Età, regolarità e voto di laurea

	Età media alla laurea	Laureati in corso (%)	Voto medio di laurea*
Triennali			
Università di Messina	25,0	49,7	104,4
Totale	25,2	60,1	99,9
Magistrali biennali			
Università di Messina	29,3	65,5	108,3
Totale	27,9	62,7	107,0
Magistrali a ciclo unico			
Università di Messina	27,1	43,4	107,3
Totale	27,3	54,2	106,4
Totale laureati			
Università di Messina	26,4	53,0	105,8
Totale	26,3	60,4	102,8

* Per il calcolo delle medie il voto di 110 e lode è stato posto uguale a 113.

TIROCINI CURRICULARI, ESPERIENZE ALL'ESTERO E LAVORO DURANTE GLI STUDI

L'81,0% dei laureati ha svolto tirocini riconosciuti dal proprio corso di studi: è l'84,8% tra i laureati di primo livello e l'82,4% tra i magistrali biennali (valore, quest'ultimo, che cresce al 94,0% considerando anche coloro che l'hanno svolto solo nel precedente triennio).

Ha compiuto un'esperienza di studio all'estero riconosciuta dal corso di laurea (Erasmus in primo luogo) l'8,4% dei laureati: il 7,7% per i triennali e il 5,1% per i magistrali biennali (quota, quest'ultima, che sale al 7,1% considerando anche coloro che le hanno compiute solo nel precedente triennio).

Il 49,3% dei laureati ha svolto un'attività lavorativa durante gli studi universitari: è il 49,7% tra i laureati di primo livello e il 62,4% tra i magistrali biennali.

Tab. 3 – Tirocini curricolari, studio all'estero e lavoro durante studi

	Tirocini riconosciuti dal corso di laurea (%)	Studio all'estero riconosciuto dal corso di laurea (%)	Lavoro durante gli studi (%)
Triennali			
Università di Messina	84,8	7,7	49,7
Totale	59,6	7,4	69,1
Magistrali biennali			
Università di Messina	82,4	5,1	62,4
Totale	64,2	13,8	68,9
Magistrali a ciclo unico			
Università di Messina	60,0	17,8	21,4
Totale	58,4	15,8	58,6
Totale laureati			
Università di Messina	81,0	8,4	49,3
Totale	60,9	10,2	68,0

LA SODDISFAZIONE PER L'ESPERIENZA UNIVERSITARIA

Per analizzare la **soddisfazione** per l'esperienza universitaria appena conclusa si è scelto di prendere in considerazione l'opinione espressa dal complesso dei laureati in merito ad alcuni aspetti.

Il 90,0% dei laureati è soddisfatto del rapporto con il **corpo docente** e l'83,6% ritiene il **carico di studio** adeguato alla durata del corso. L'84,0% dei laureati si dichiara complessivamente soddisfatto delle **attività didattiche** svolte. Più in generale, il 90,0% dei laureati si dichiara soddisfatto dell'**esperienza universitaria** nel suo complesso.

E quanti **si iscriverebbero di nuovo all'Università?** Il 74,8% dei laureati sceglierebbe nuovamente lo stesso corso e lo stesso Ateneo, mentre il 5,6% si riscriverebbe allo stesso Ateneo, ma cambiando corso.

RAPPORTO ALMALAUREA 2026 SUI PERCORSI DI LAUREA
UNIVERSITÀ DI MESSINA

VALUTAZIONE DELL'ESPERIENZA UNIVERSITARIA

3.848 laureati coinvolti nel 2025



ESITI OCCUPAZIONALI DELLA LAUREA UNIVERSITÀ DI MESSINA

L'Indagine sugli Esiti occupazionali della laurea ha riguardato complessivamente **6.535 laureati dell'Università di Messina**. I dati si concentrano sull'analisi delle *performance* dei laureati di primo e di secondo livello usciti nel 2024 e intervistati a un anno dal titolo e su quelle dei laureati di secondo livello usciti nel 2020 e intervistati dopo cinque anni.

LAVORO, I LAUREATI TRIENNALI A UN ANNO DALLA LAUREA

L'Indagine ha coinvolto **2.033 laureati triennali del 2024 contattati dopo un anno dal titolo** (nel 2025).

Il 68,4% dei laureati di primo livello, dopo il conseguimento del titolo, decide di proseguire il percorso formativo con un corso di secondo livello (marginale la quota di chi si iscrive ad un corso triennale). Dopo un anno, il 67,8% risulta ancora iscritto all'università, di cui il 64,8% presso **lo stesso ateneo**. Per un'analisi più puntuale, pertanto, vengono di seguito fotografate le *performance* occupazionali dei laureati di primo livello che, dopo l'ottenimento del titolo, hanno scelto di **non proseguire gli studi universitari** e di immettersi direttamente nel mercato del lavoro.

Isolando quindi i laureati triennali **dell'Università di Messina** che, dopo il titolo, non si sono **mai iscritti** a un corso di laurea (29,0%), è possibile indagare le loro ***performance* occupazionali a un anno dal titolo**.

A un anno dal conseguimento del titolo, il **tasso di occupazione** (si considerano occupati tutti coloro che sono impegnati in un'attività retribuita, di lavoro o di formazione) è del 76,0%, mentre quello di **disoccupazione** (calcolato sulle forze di lavoro, cioè su coloro che sono già inseriti o intenzionati a inserirsi nel mercato del lavoro) è pari all'11,9%.

Tra gli occupati, il 13,5% **prosegue il lavoro iniziato prima della laurea**, il 12,2% ha invece cambiato lavoro; il 74,0% ha iniziato a lavorare solo dopo il conseguimento del titolo.

Il 35,1% degli occupati può contare su un **contratto alle dipendenze a tempo indeterminato**, mentre il 33,7% su un **contratto alle dipendenze a tempo determinato**. Il 15,6% svolge un'**attività in proprio** (come libero professionista, lavoratore in proprio, imprenditore, ecc.).

Il **lavoro part-time** coinvolge complessivamente il 19,1% degli occupati: il 5,9% lavora a tempo parziale per scelta, per il 13,2% invece, si tratta di part-time involontario. La **retribuzione** è in media di 1.450 euro mensili netti.

Ma quanti fanno quello per cui hanno studiato? Si è presa in esame l'efficacia del titolo, che combina la richiesta della laurea per l'esercizio del lavoro svolto e l'utilizzo, nel lavoro, delle competenze apprese all'università. Il 77,2% degli occupati considera il titolo **molto efficace** o **efficace** per il lavoro svolto. Più nel dettaglio, il 68,8% dichiara di utilizzare in **misura elevata**, nel proprio lavoro, le competenze acquisite all'università.

Tab. 4 – Laureati triennali mai iscritti ad un successivo corso di laurea: esiti occupazionali

TRIENNALI mai iscritti ad un successivo corso di laurea:					
	Tasso di occupazione (%)	Ha iniziato a lavorare dopo la laurea (%)	Lavoro part-time (%)	Retribuzione mensile netta (medie, in euro)	Laurea molto efficace o efficace (%)
Triennali					
Università di Messina	76,0	74,0	19,1	1.450	77,2
Totale	81,2	49,7	18,3	1.491	60,4

LAVORO, I LAUREATI DI SECONDO LIVELLO A UNO E CINQUE ANNI DALLA LAUREA

I laureati di **secondo livello del 2024** contattati dopo **un anno** dal titolo sono **1.419** (di cui 951 magistrali biennali e 468 magistrali a ciclo unico), quelli del **2020** contattati a **cinque anni** sono **1.566** (di cui 890 magistrali biennali e 676 magistrali a ciclo unico).

A un anno

Tra i laureati di **secondo livello** del 2024 intervistati a un anno dal conseguimento del titolo, il **tasso di occupazione** (si considerano occupati quanti sono impegnati in un'attività retribuita, di lavoro o di formazione) è pari al 69,7% (66,4% tra i magistrali biennali e 77,4% tra i magistrali a ciclo unico). Il **tasso di disoccupazione**, calcolato sulle forze di lavoro, è pari al 14,2% (17,4% tra i magistrali biennali e 7,0% tra i magistrali a ciclo unico).

Il 26,6% **prosegue il lavoro iniziato prima della laurea**, l'11,3% ha invece cambiato lavoro; il 61,7% ha iniziato a lavorare solo dopo il conseguimento del titolo. Tra i laureati magistrali biennali tali percentuali sono, rispettivamente, pari a 38,3%, 14,0% e 47,4%; tra i magistrali a ciclo unico sono pari a 3,2%, 5,9% e 90,3%.

Il 23,2% degli occupati può contare su un **contratto alle dipendenze a tempo indeterminato** mentre il 22,5% su un **contratto alle dipendenze a tempo determinato**. L'11,5% svolge un'**attività in proprio** (come libero professionista, lavoratore in proprio, imprenditore, ecc.). Tra i magistrali biennali tali percentuali sono, rispettivamente, pari a 29,6%, 27,5% e 8,1%; tra i magistrali a ciclo unico sono pari a 10,3%, 12,4% e 18,4%.

Il **lavoro part-time** coinvolge complessivamente il 23,2% degli occupati (26,1% tra i magistrali biennali e 17,3% tra i magistrali a ciclo unico): l'8,1% lavora a tempo parziale per scelta, per il 15,1%, invece, si tratta di part-time involontario. La **retribuzione** è in media di 1.423 euro mensili netti (1.355 euro per i magistrali biennali e 1.560 euro per i magistrali a ciclo unico).

Il 74,4% degli occupati ritiene la laurea conseguita **molto efficace** o **efficace** per il lavoro che sta svolgendo (il 64,8% tra i magistrali biennali e il 93,9% tra i magistrali a ciclo unico); inoltre, il 63,7% dichiara di utilizzare in **misura elevata**, nel proprio lavoro, le competenze acquisite durante il percorso di studi (55,5% tra i magistrali biennali e 80,0% tra i magistrali a ciclo unico).

A cinque anni

Il **tasso di occupazione** dei laureati di secondo livello del 2020, intervistati a cinque anni dal conseguimento del titolo, è pari all'89,9% (86,6% per i magistrali biennali e 93,7% per i magistrali a ciclo unico). Il **tasso di disoccupazione** è pari al 4,6% (6,9% per i magistrali biennali e 2,0% per i magistrali a ciclo unico).

Gli **occupati** assunti con **contratto a tempo indeterminato** sono il 40,3%, mentre gli occupati con un **contratto a tempo determinato** sono il 18,0%. Svolge un'**attività in proprio** il 17,9%. Tra i magistrali

biennali tali percentuali sono, rispettivamente, pari a 45,9%, 26,0% e 16,9%; tra i magistrali a ciclo unico sono pari a 34,4%, 9,6% e 19,0%.

Il **lavoro part-time** coinvolge complessivamente l'8,9% degli occupati (12,7% tra i magistrali biennali e 5,0% tra i magistrali a ciclo unico): il 3,5% lavora a tempo parziale per scelta, per il 5,2%, invece, si tratta di part-time involontario. Le **retribuzioni** arrivano in media a 1.803 euro mensili netti (1.622 per i magistrali biennali e 1.996 per i magistrali a ciclo unico). L'85,9% degli occupati ritiene la laurea conseguita **molto efficace** o **efficace** per il lavoro svolto (è il 78,8% tra i magistrali biennali e il 93,2% tra i magistrali a ciclo unico); il 74,9% dichiara di utilizzare in **misura elevata**, nel proprio lavoro, le competenze acquisite all'università (67,4% tra i magistrali biennali e 82,8% tra i magistrali a ciclo unico).

Ma dove vanno a lavorare? Il 39,7% dei laureati è inserito nel **settore** privato, mentre il 56,2% nel pubblico; il 4,0% lavora nel non-profit. L'ambito dei servizi assorbe il 93,3%, mentre l'industria accoglie il 5,2% degli occupati; 0,9% la quota di chi lavora nel settore dell'agricoltura. Il 54,8% è occupato nella **regione** sede dell'ateneo, il 42,4% in un'altra regione italiana mentre il 2,7% lavora all'**estero**.

RAPPORTO ALMALAUREA 2026 SUGLI ESITI OCCUPAZIONALI DELLA LAUREA
 UNIVERSITÀ DI MESSINA



NUMERO DI LAUREATI DI SECONDO LIVELLO COINVOLTI:

a UN anno dal titolo
1.419



a CINQUE anni dal titolo
1.566

CONFRONTO TRA DATI D'ATENEO E DATI NAZIONALI A UNO E A CINQUE ANNI


Tasso di occupazione

		
a 1 anno	69,7%	80,8%
a 5 anni	89,9%	94,4%



Lavoro part-time

		
a 1 anno	23,2%	15,6%
a 5 anni	8,9%	6,3%

Retribuzione mensile netta

		
a 1 anno	1.423€	1.495€
a 5 anni	1.803€	1.903€

Efficacia del titolo nel lavoro*

		
a 1 anno	74,4%	67,4%
a 5 anni	85,9%	75,1%

*laurea molto efficace o efficace

N.B. Nell'ottica del contrasto agli stereotipi di genere, AlmaLaurea ha iniziato un percorso di revisione dei testi al fine di dare maggiore visibilità linguistica alle differenze. In questo report, tuttavia, per garantire la fluida leggibilità dei dati e la chiarezza espositiva, è spesso utilizzato il maschile sovraesteso. Le forme al maschile sono pertanto da intendersi riferite, in maniera inclusiva, a tutte le persone di qualsiasi genere coinvolte nelle indagini e nei dati rappresentati.