

IrisAPP

La APP per i Responsabili



Il *Sistema di rilevazione Presenze/Assenze* si rinnova con l'introduzione in **via sperimentale**, a supporto e **in aggiunta** alla procedura informatica *IrisWeb*, dell'applicazione ***IrisAPP***, la versione mobile per smartphone che consente all'utente di accedere alle principali funzioni del portale Web in modo rapido ed immediato.

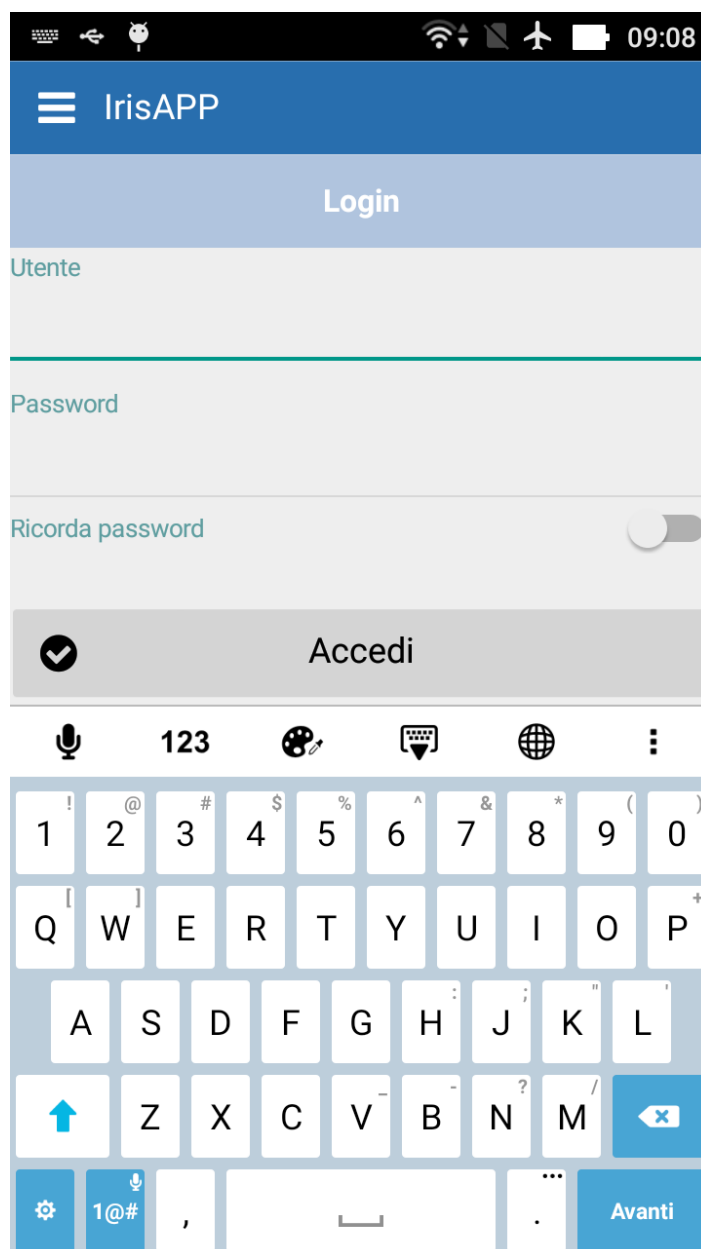
L'applicazione permette di:

- Visualizzare l'elenco dipendenti in carico con allegato stato di assenza/presenza
- Autorizzare i giustificativi
- Autorizzare le modifiche delle timbrature

Dopo l'installazione di ***IrisAPP***, oppure al reset dei dati di ***IrisAPP***, viene proposta la pagina di impostazione dell'azienda di riferimento. L'utilizzatore deve inserire il codice **UNIME**. Una volta confermato il codice introdotto, l'app è pronta per collegarsi ai servizi.

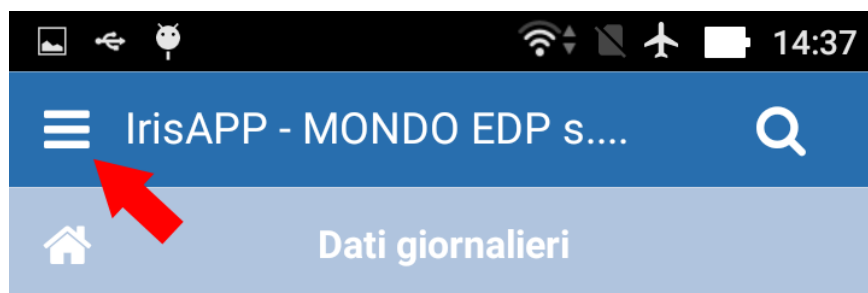


In seguito all'impostazione dell'azienda di riferimento, o ad un logout, viene proposta la finestra di login. Le credenziali di accesso sono le stesse utilizzate in *IrisWEB* e consentono di effettuare le operazioni in base agli stessi criteri di abilitazione. In seguito ad un accesso, l'*app* memorizza sempre il nome utente ed il profilo per gli accessi successivi. Se si desidera, è possibile memorizzare anche la password utilizzando l'apposito switch.



L'elenco delle funzioni disponibili è visualizzato nel menu principale, attivabile in due modi:

- *tap* sul relativo pulsante in alto a sinistra – evidenziato nell'immagine sottoriportata
- con uno *swipe* da sinistra verso destra all'interno dell'app.



Il menu è suddiviso in due sezioni:

- in alto sono riportati:
 - i dati di accesso
 - il pulsante per effettuare il logout (o il login, nel caso l'autenticazione non sia ancora effettuata)
 - una combobox per accedere con un altro profilo, se disponibile
- la sezione centrale mostra invece l'elenco delle funzioni accessibili in base alle proprie credenziali di accesso.

Funzionalità profilo Responsabile

Effettuando l'accesso con un profilo di Responsabile, sarà visualizzata come pagina iniziale la funzione **Elenco dipendenti** ad esso afferenti. I colori con cui è raffigurato ogni elemento rappresentano una diversa situazione del dipendente.

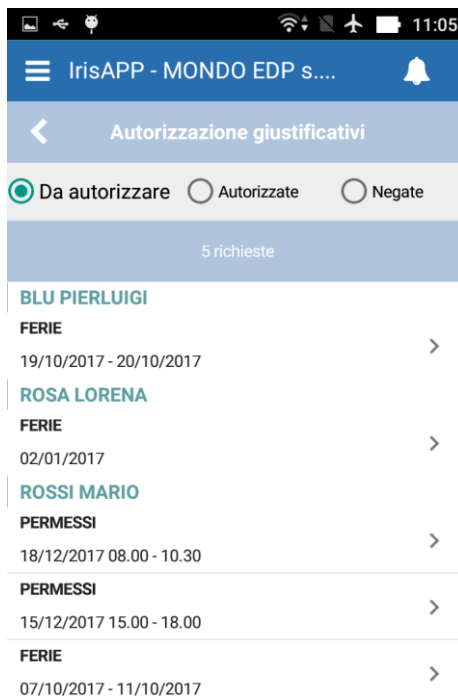
- Verde: ha almeno una timbratura attiva nel corso della giornata, quindi è presente.
- Rosso: ha un giustificativo di assenza in corso.



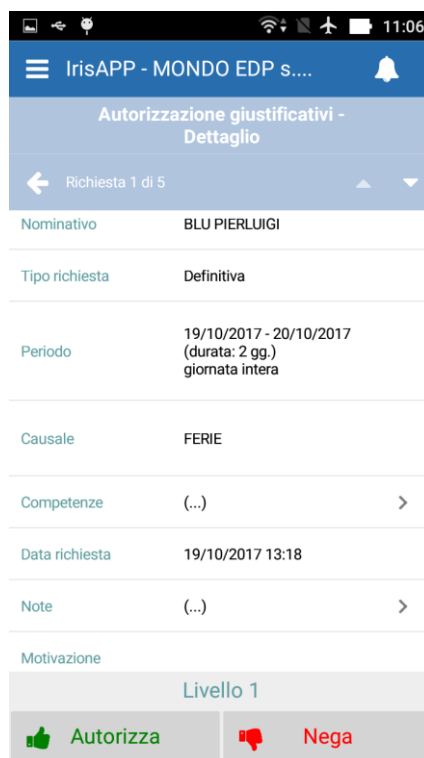
E' possibile avere il dettaglio del dipendente, della timbratura e del giustificativo.

Autorizzazione giustificativi

Le richieste visualizzate si possono filtrare per stato: *Da autorizzare*, *Autorizzate*, *Negate*.



Di seguito il dettaglio di un giustificativo da autorizzare:

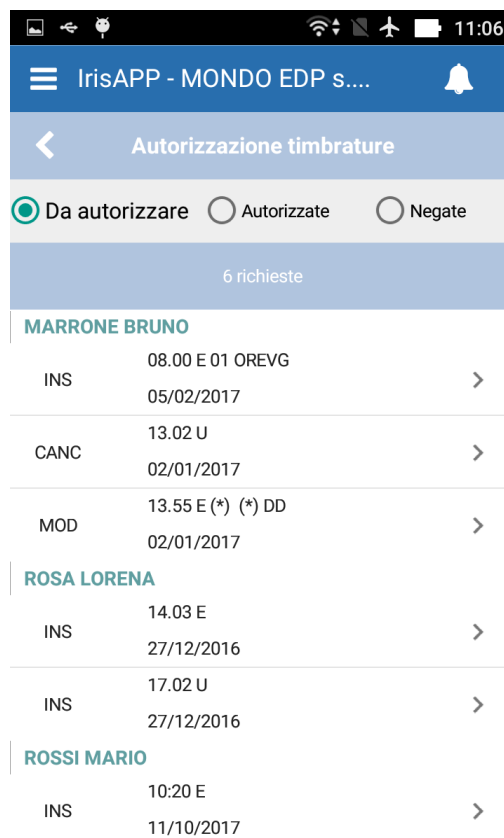


Il sistema chiederà una conferma dell'operazione prescelta:

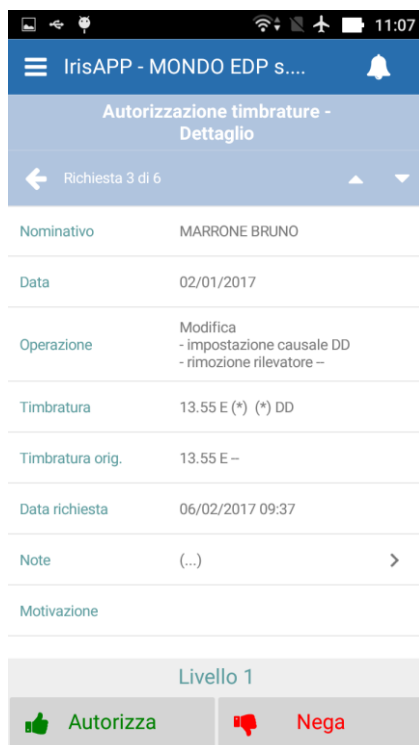


Autorizzazione timbrature

Le richieste visualizzate si possono filtrare per stato: *Da autorizzare, Autorizzate, Negate.*



Di seguito il dettaglio di una richiesta da autorizzare.



Modalità di deploy

IrisAPP è compatibile con i dispositivi aventi i seguenti sistemi operativi:

- Android 4.0+ (Ice Cream Sandwich)
- iOS 8.0+ 64bit

Per il corretto funzionamento del sistema, è necessario che il dispositivo sia connesso a Internet.

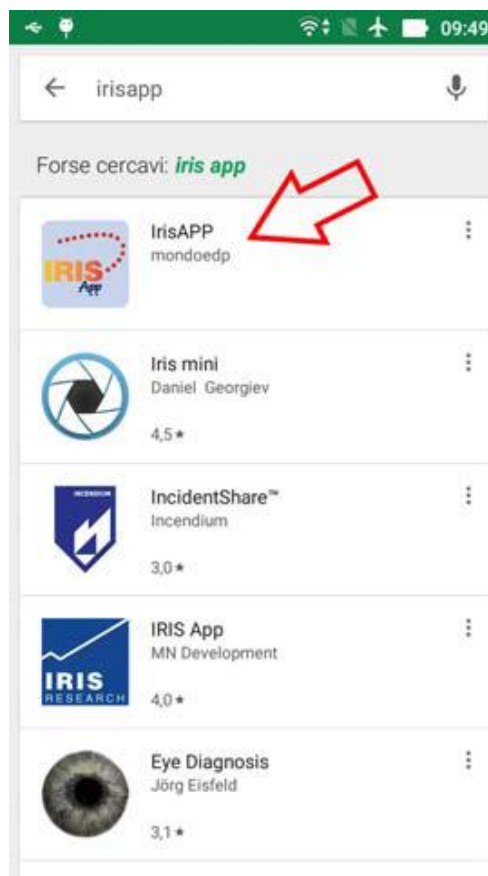
Download della App dallo store di Google

È necessario accedere al Play Store di Google tramite la corrispondente app installata sul proprio dispositivo:

Nella casella di ricerca posta in alto, digitare il termine di ricerca: ***IrisAPP***

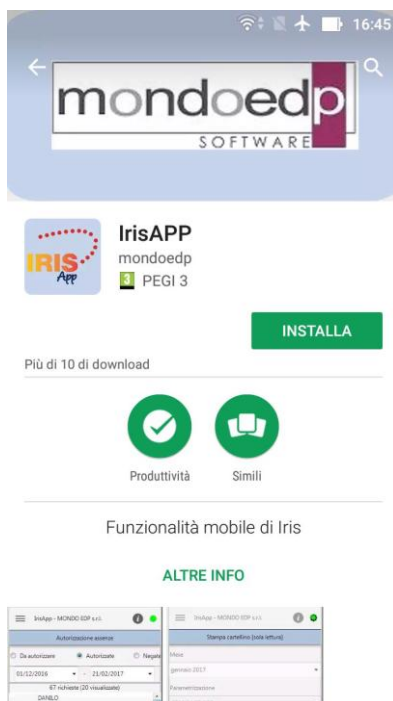
Confermare con il tasto invio della tastiera (potrebbe assumere un'icona a forma di lente in base alla tastiera in uso). Verranno visualizzati i risultati di ricerca (possono differire dalla videata riportata).

Fare tap sull'app evidenziata di seguito, facendo attenzione che il logo riportato corrisponda e sia presente la dicitura mondoedp nella riga dello sviluppatore:



Si accede quindi alla videata di dettaglio di ***IrisAPP***.


È ora possibile fare tap sul pulsante **INSTALLA** per avviare l'installazione dell'app.



Download della App dallo store di IOS

È necessario accedere all'AppStore iOS.

Nella casella di ricerca digitare il termine di ricerca: **IrisAPP**



Specifiche di compatibilità

IrisAPP è compatibile con i dispositivi aventi:

- Android 4.0+
- iOS 8.0+ 64bit

Come avviene per la maggior parte delle app, non è possibile utilizzare l'app in modalità off-line senza rete dati. Il corretto funzionamento richiede infatti la disponibilità della connessione Internet e che il web server Aziendale sia attivo e raggiungibile.